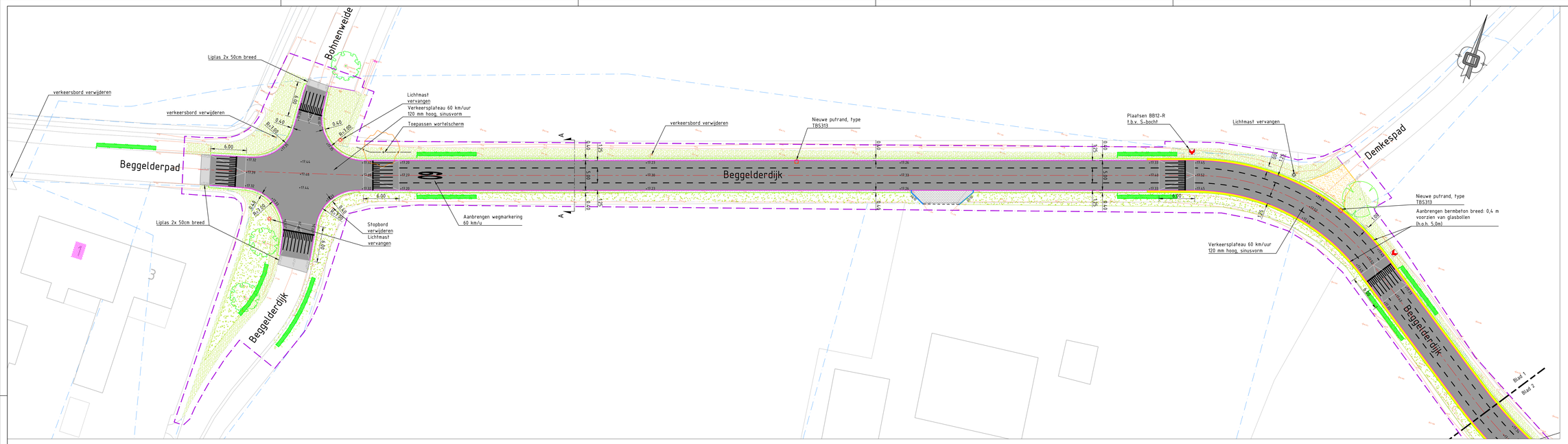

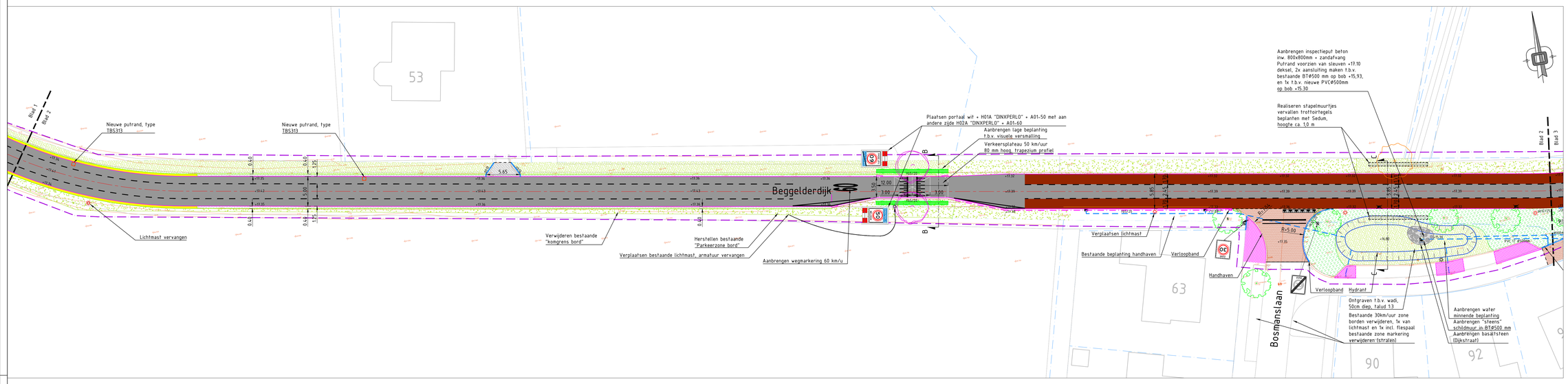

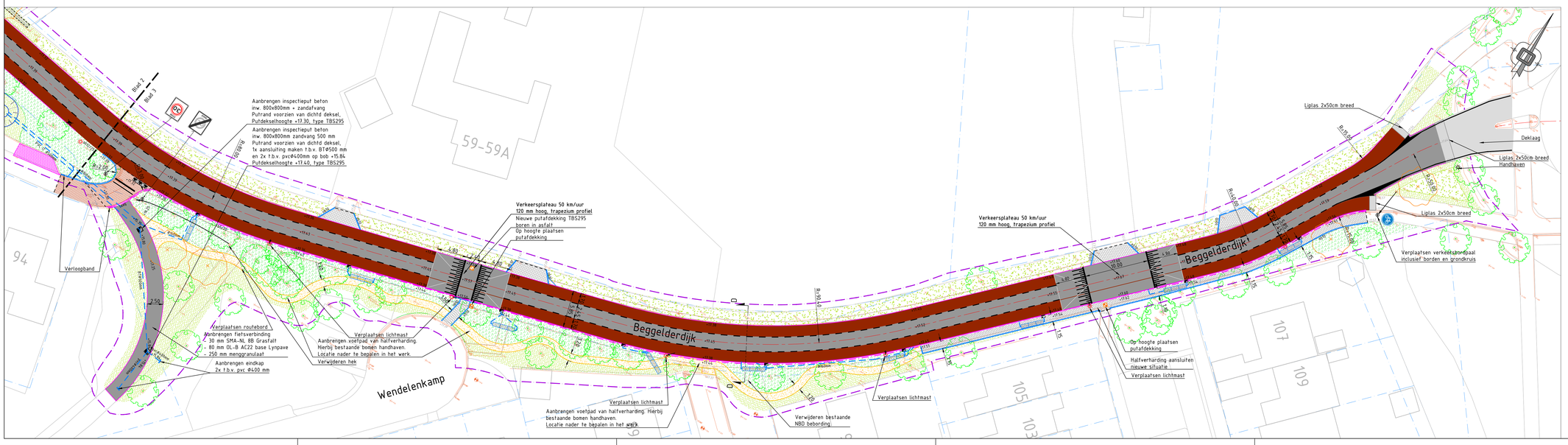

Legenda ontwerptekening

- Herstraten
- Werkgrens
- Aanbrengen halfverharding, 15cm menggranulaat 0-31,5mm 10cm achterhoeks padvast 0/16mm 5cm achterhoeks padvast 0/6mm
- Aanbrengen betonstraatstenen KF, elleboogverband, kleur grijs
- Aanbrengen betonstraatstenen KF, halfsteensverband, kleur grijs
- Aanbrengen betonstraatstenen, 210x210x80 mm, halfsteensverband, kleur grijs
- Asfaltverharding bestaand
- Aanbrengen asfaltverharding DL rood
- Aanbrengen asfaltverharding DL zwart
- Aanbrengen grasbetontegels, 40cm breed, grijs
- Aanbrengen straatbakstenen DF rood/bruin, keperverband
- Aanbrengen "zone" markering, straatbakstenen DF wit 1x streep 2 streklaag en 1x streep 3 streklagen (halfsteensverband)
- Aanbrengen "dorpse beplanting" (vaste planten mix)
- Aanbrengen gras t.b.v. bermen en wadi
- Aanbrengen gras t.b.v. bermen, inheems bloemrijk mengsel (ecologisch beheer)
- ab10 — Aanbrengen opsluitband 100x200 mm, kleur grijs, in beton
- ab12 — Aanbrengen opsluitband 120x250 mm, kleur grijs, in beton
- ab15 — Aanbrengen opsluitband 150x250 mm, kleur grijs, in beton
- Aanbrengen trottoirband 130/150x250 mm, kleur grijs, in beton
- Aanbrengen trottoirband 50/200x250 mm, kleur grijs, in beton
- Aanbrengen inriband 750x110x500 mm, kleur grijs, in beton
- Aanbrengen wortelscherm
- Aanbrengen verkeerstegels haaientand/zwart 300x300 mm
- Hoogtemaat bestaand
- +11.20 — Hoogtemaat nieuw
- Aanbrengen nieuwe putrand en deksel GWA, 295/240-VR-VEPRO
- Aanbrengen nieuwe putrand en deksel VWA, 295/240-VR-VEPRO
- Bestaande trottoirkolk handhaven
- Bestaande trottoirkolk verwijderen
- Aanbrengen / op hoogte stellen trottoirkolk, type: Nyloplast
- Vervangen bestaande armatuur
- Glasbol
- Realiseren wadi
- Aanbrengen kolkafvoerleiding, Ø125 mm tenzij anders aangegeven (buizen met aansluiting rechtstreeks op wadi schuin aanzagen)
- Aanbrengen regenwater infiltratievoorziening, zie principe detail
- Aanbrengen stapelmuurtjes, vervallen trottoirtegels met Sedum
- Bestaande boom, handhaven
- Knotwilg
- Magnolia Galaxy 18-20
- Ulmus Columella 14-16
- Veldesdoorn 60-80

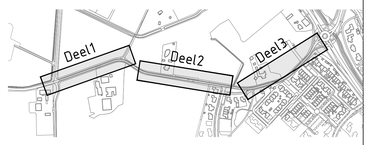

0 5m 10m 12.5m
SCHAAL 1:250

Alle hoogte maten t.o.v. NAP(in meters) en lengtematen in meters tenzij anders is aangegeven

DEFINITIEF

Project:	Reconstructie Beggelderdijk, Dinxperlo
Onderdeel:	Definitiefontwerp DO toekomstige inrichting
Opdrachtgever:	Gemeente Aalten

datum:	formaat:	projectnummer:	bestandsnaam:
28-09-2021	A0	320989	320989.50-A3.0 Definitief ontwerp1.dwg
schaal:		tekeningnr:	bladnr.
1:250		50	1/3

wijz.	datum	getek.	gecon.	omschrijving
A3.0	28-09-2021	JVE	ASE	Bomen aangepast, tekst putranden gewijzigd
A2.1	21-09-2021	JVE	ASE	Voetpad halfverharding verlagt, portaal 60 verplaatst & tekstuele wijzigingen
A1.0	28-07-2021	MGL	ASE	Zone overgang en markering toegevoegd, HWA en uitstroom gewijzigd
A0.3	21-07-2021	MGL	ASE	Verstelling en knaspunten nieuwe inrichting, plateau's en profielen gewijzigd
A0.2	25-06-2021	MGL	ASE	Voetpad breedte gewijzigd naar 1,20 m

NTP
Dr. F. Nansenweg 15
Postbus 2110
7500 CC Enschede
www.ntp.nl

Deze tekening is eigendom van ORBIS Engineering BV. Zij mag noch gebruikt, noch aan derden ter beziening of nakoming getoond worden zonder toestemming der vennootschap.